











Welcome, we're excited to have you join our team!

We take footwear hygiene seriously at our organization and encourage you to use this footwear cleanability guide when choosing footwear that is both comfortable for you and meets our hygiene requirements.

Type		<input type="checkbox"/> Boot		<input type="checkbox"/> Shoe	Material		<input type="checkbox"/> Rubber		<input type="checkbox"/> Leather
	<input type="checkbox"/> No Preference		<input type="checkbox"/> No Preference			<input type="checkbox"/> No Preference			
Laces		<input type="checkbox"/> Laces		<input type="checkbox"/> No Laces	Height		<input type="checkbox"/> Ankle Height		<input type="checkbox"/> Full Boot (<i>Mid-Calf</i>)
	<input type="checkbox"/> No Preference		<input type="checkbox"/> No Preference			<input type="checkbox"/> No Preference			
Features		<input type="checkbox"/> Steel Toe		<input type="checkbox"/> Slip Resistant	Tread*		<input type="checkbox"/> Better		<input type="checkbox"/> Best
	<input type="checkbox"/> No Preference		<input type="checkbox"/> No Preference			<input type="checkbox"/> No Preference		<i>*Tread Guide on Back</i>	
Details	If your company recommends a certain brand or style you can add more detail here:								



Equally important as footwear protection, comfort and durability is tread design. To maintain the highest levels of hygiene at our organization, it is important to choose footwear tread that can easily be cleaned for soil and pathogen removal.

Below is a guide for choosing footwear with the best types of tread for debris and pathogen removal.

Bad for Hygiene

Deep Tread Tight Tread Closed Tread

Best for Hygiene

Shallow Tread Wide Tread Open Tread

Better



Best



Bienvenido, estamos emocionados de que se una a nuestro equipo!

Nos tomamos muy en serio la higiene del calzado en nuestra organización y anímese a utilizar esta guía de limpieza del calzado al elegir un calzado que sea cómodo para usted y que cumpla con nuestros requisitos de higiene.

Tipo	<input type="checkbox"/> Bota	<input type="checkbox"/> Zapato	Material	<input type="checkbox"/> Caucho	<input type="checkbox"/> Cuero
	<input type="checkbox"/> No Preferencias			<input type="checkbox"/> No Preferencias	
Cordones	<input type="checkbox"/> Cordones	<input type="checkbox"/> No Cordones	Altura	<input type="checkbox"/> Tobillo alto	<input type="checkbox"/> Bota Completa <i>media pantorrilla</i>
	<input type="checkbox"/> No Preferencias			<input type="checkbox"/> No Preferencias	
Características	<input type="checkbox"/> Puntera de acero	<input type="checkbox"/> Anti-deslizante	Hendiduras*	<input type="checkbox"/> Buena	<input type="checkbox"/> La mejor
	<input type="checkbox"/> Aislamiento			<input type="checkbox"/> No Preferencias	
				<small>*Guía de la banda de rodadura en la espalda</small>	

Detalles Si su empresa recomienda una determinada marca o estilo, puede agregar más detalles aquí:



Es igualmente importante la protección del calzado, comodidad y durabilidad como el diseño de la suela. Para mantener los niveles más altos de higiene en nuestra organización, es importante elegir una suela de calzado que pueda limpiarse fácilmente para eliminar la suciedad y los patógenos.

A continuación mostramos una guía para elegir calzado con los mejores tipos de suela para la eliminación de escombros y patógenos.

Malo para la higiene



Hendiduras profundas




Hendiduras gruesas



Hendiduras cerradas

Mejor para la higiene



Hendiduras superficiales



Hendiduras anchas



Hendiduras abiertas

Buena



La mejor

